



Bundesamt
für Migration
und Flüchtlinge



Aktuelle Zahlen



Ausgabe: Juni 2020

Tabellen
Diagramme
Erläuterungen

www.bamf.de



Inhalt

Aktuelle Zahlen

1. Überblick über das bisherige Berichtsjahr

- Anträge und Entscheidungen nach den zehn zugangsstärksten Staatsangehörigkeiten

2. Entwicklung der Asylantragszahlen

- Entwicklung der monatlichen Asylantragszahlen im laufenden Jahr sowie Vorjahreswerte zum Vergleich
- Entwicklung der jährlichen Asylantragszahlen seit 1953
- Entwicklung der jährlichen Asylantragszahlen seit 1995 sowie der monatlichen Asylantragszahlen im laufenden Jahr
- Entwicklung der Asyl~~er~~antragszahlen im 5-Jahresvergleich
- Entwicklung der Asyl~~er~~antragszahlen im 5-Jahresvergleich

3. Asylantragszahlen in unterschiedlichen Aufschlüsselungen

- Asyl~~er~~antragszahlen nach Bundesländern
- Asyl~~er~~antragszahlen nach Altersgruppen und Geschlecht
- Die zehn zugangsstärksten Staatsangehörigkeiten (Monat)
- Die zehn zugangsstärksten Staatsangehörigkeiten (Jahr)

4. Übernahmehersuchen nach der Dublin-III-Verordnung

- Übernahmehersuchen von Deutschland an die Mitgliedstaaten
- Übernahmehersuchen von den Mitgliedstaaten an Deutschland

5. Entscheidungen

- Entscheidungen und Entscheidungsquoten der letzten zehn Jahre in Jahreszeiträumen
- Entwicklung der einzelnen Entscheidungsarten der letzten zehn Jahre (Prozent)
- Entwicklung der einzelnen Entscheidungsarten der letzten zehn Jahre (absolute Werte)
- Verfahrensdauer

6. Anhängige Asylverfahren

- Anhängige Asylverfahren im laufenden Jahr sowie Vorjahreswerte zum Vergleich
- Anhängige Asylverfahren der letzten zehn Jahre in Jahreszeiträumen

7. Widerrufsprüfverfahren

- Entwicklung der Widerrufsprüfverfahren der letzten drei Jahre

8. Asylanträge in Europa

- Asylbewerberzugänge im internationalen Vergleich im laufenden Jahr

9. Integration

- Ausgestellte Teilnahmeverpflichtungen/-berechtigungen seit Januar 2018
- Neue Integrationskursteilnehmende seit Januar 2018

10. Berufsbezogene Sprachkurse

- Ausgestellte Teilnahmeverpflichtungen/-berechtigungen seit Januar 2018
- Neue Kursteilnehmende seit Januar 2018

Überblick über das bisherige Berichtsjahr 2020

Anträge und Entscheidungen nach den zugangsstärksten Staatsangehörigkeiten im Berichtszeitraum Januar-Juni 2020

10 zugangsstärkste Staatsangehörigkeiten (nach Erstanträgen)	Asylanträge			ENTSCHEIDUNGEN über Asylanträge							
	ins-gesamt	davon Erst-anträge	davon Folge-anträge	ins-gesamt	SACHENTSCHEIDUNGEN					FORMELLE ENTSCHEIDUNGEN	
					davon Rechtsstellung als Flüchtling (§ 3 Abs. 1 AsylG, Art. 16a) darunter Anerkennung als Asylberechtigte (Art. 16 a GG u. Fam.Asyl)	davon Gewährung von subsidiärem Schutz gem. § 4 Abs. 1 AsylG	davon Feststellung eines Abschiebungsverbotes gem. § 60 Abs. 5 o. 7	Gesamt-schutz-quote	davon Ablehnungen (unbegründet abgel./offens. unbegr. abgel.)		
1 Syrien, Arabische Republik	15.524	14.915	609	19.353	9.527	143	7.267	89	87,2%	30	2.440
2 Irak	4.973	4.429	544	7.180	1.800	8	267	369	33,9%	2.707	2.037
3 Afghanistan	4.178	3.612	566	5.460	744	24	264	1.210	40,6%	1.502	1.740
4 Türkei	3.218	2.916	302	6.023	2.732	328	18	19	46,0%	2.693	561
5 Iran, Islamische Republik	2.278	1.840	438	4.601	825	103	84	27	20,3%	2.646	1.019
6 Nigeria	2.104	1.684	420	4.364	137	7	23	176	7,7%	2.096	1.932
7 Ungeklärt	1.700	1.539	161	2.036	997	35	144	40	58,0%	415	440
8 Georgien	1.458	1.221	237	1.643	1	0	1	8	0,6%	1.113	520
9 Eritrea	1.262	1.206	56	1.992	1.077	20	347	148	78,9%	183	237
10 Somalia	1.344	1.157	187	2.059	700	27	149	125	47,3%	333	752
Summe Top 10	38.039	34.519	3.520	54.711	18.540	695	8.564	2.211	53,6%	13.718	11.678
Insgesamt	54.798	47.309	7.489	78.976	19.748	963	9.106	2.828	40,1%	26.208	21.086

Im ersten Halbjahr 2020 wurden 47.309 Erstanträge vom Bundesamt entgegengenommen. Im Vergleichszeitraum des Vorjahres wurden 72.953 Erstanträge gestellt; dies bedeutet eine Abnahme der Antragszahlen um 35,2 % im Vergleich zum Vorjahr.

Folgende Staatsangehörigkeiten waren im bisherigen Berichtsjahr 2020 am stärksten vertreten:

- Syrien mit 14.915 Erstanträgen, im Vorjahr Rang 1 mit 19.580 Erstanträgen (-23,8 %),
- Irak mit 4.429 Erstanträgen, im Vorjahr Rang 2 mit 6.883 Erstanträgen (-35,7 %),
- Afghanistan mit 3.612 Erstanträgen, im Vorjahr Rang 6 mit 4.389 Erstanträgen (-17,7 %).

Im bisherigen Berichtsjahr 2020 waren 12.247 der Asylerstantragstellenden (25,9 %) in Deutschland geborene Kinder im Alter von unter einem Jahr. Ohne diese in Deutschland geborenen Kinder unter einem Jahr wurden damit insgesamt 35.062 Erstanträge gestellt.

Die Zahl der Folgeanträge im ersten Halbjahr 2020 sank gegenüber dem vergleichbaren Vorjahreswert (11.913 Folgeanträge) um 37,1 % auf 7.489 Folgeanträge. Damit nahm das Bundesamt insgesamt 54.798 Asylanträge im bisherigen Berichtsjahr 2020 entgegen; im Vergleich zum Vorjahr (84.866 Asylanträge) bedeutet dies eine Abnahme um 35,4 %.

Insgesamt wurden 78.976 Erst- und Folgeanträge im bisherigen Berichtsjahr 2020 entschieden, davon:

- Syrien mit 19.353 Entscheidungen (Gesamtschutzquote: 87,2 %),
- Irak mit 7.180 Entscheidungen (Gesamtschutzquote: 33,9 %),
- Türkei mit 6.023 Entscheidungen (Gesamtschutzquote: 46,0 %).

Die Gesamtschutzquote für alle Herkunftsländer lag im Zeitraum Januar bis Juni 2020 bei 40,1 %.

Ende Juni 2020 lag die Zahl der anhängigen Verfahren bei insgesamt 43.617 Verfahren. Im Vergleich zum Vormonat (49.232) ist die Zahl der beim Bundesamt anhängigen Verfahren um 11,4 % gesunken.

Anmerkung: Die Asylzahlen des Monats Juni sind unter den Bedingungen der Corona-Pandemie zu sehen.



Entwicklung der monatlichen Asylantragszahlen

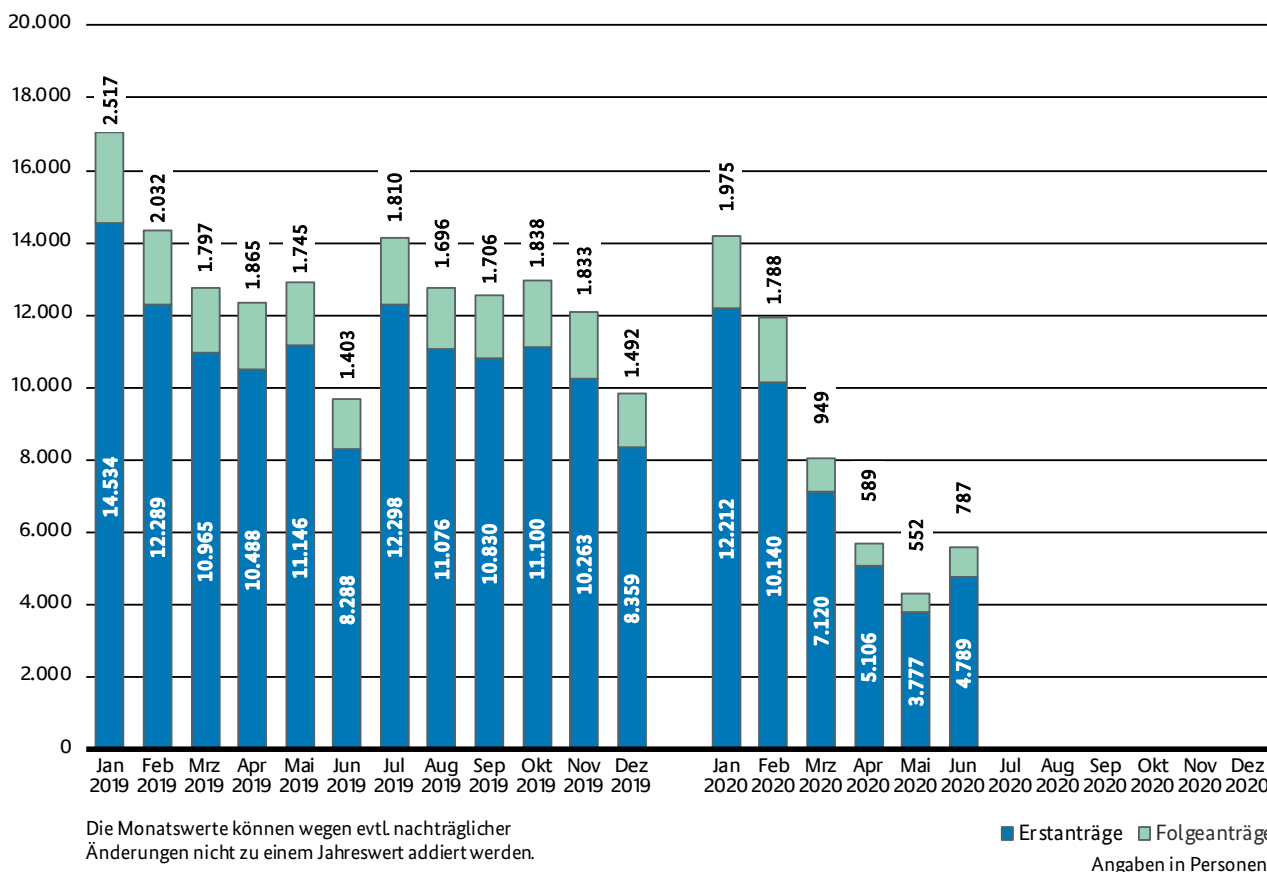
Im Berichtsmonat Juni wurden 4.789 Erstanträge vom Bundesamt entgegengenommen. Gegenüber dem Vormonat (Mai: 3.777 Personen) stieg dieser Wert um 26,8 %. Im Vergleich zum Vorjahr (Juni 2019: 8.288 Personen) ist eine Abnahme um 42,2 % zu verzeichnen.

Im aktuellen Berichtsmonat waren folgende Staatsangehörigkeiten am stärksten vertreten:

- Syrien mit 1.863 Erstanträgen, im Vormonat Rang 1 mit 1.154 Erstanträgen (+61,4 %), im Vorjahresmonat Rang 1 mit 2.081 Erstanträgen (-10,5 %),
- Irak mit 398 Erstanträgen, im Vormonat Rang 2 mit 280 Erstanträgen (+42,1 %), im Vorjahresmonat Rang 2 mit 772 Erstanträgen (-48,4 %),
- Afghanistan mit 369 Erstanträgen, im Vormonat Rang 3 mit 277 Erstanträgen (+33,2 %), im Vorjahresmonat Rang 4 mit 623 Erstanträgen (-40,8 %).

Im Juni 2020 wurden 787 Folgeanträge beim Bundesamt registriert. Im Vergleich zum Wert des Vormonats (552 Folgeanträge) ist die Anzahl um 42,6 % gestiegen. Im Vergleich zum Vorjahreswert des Monats Juni (1.403 Folgeanträge) ist ein Rückgang um 43,9 % zu verzeichnen.

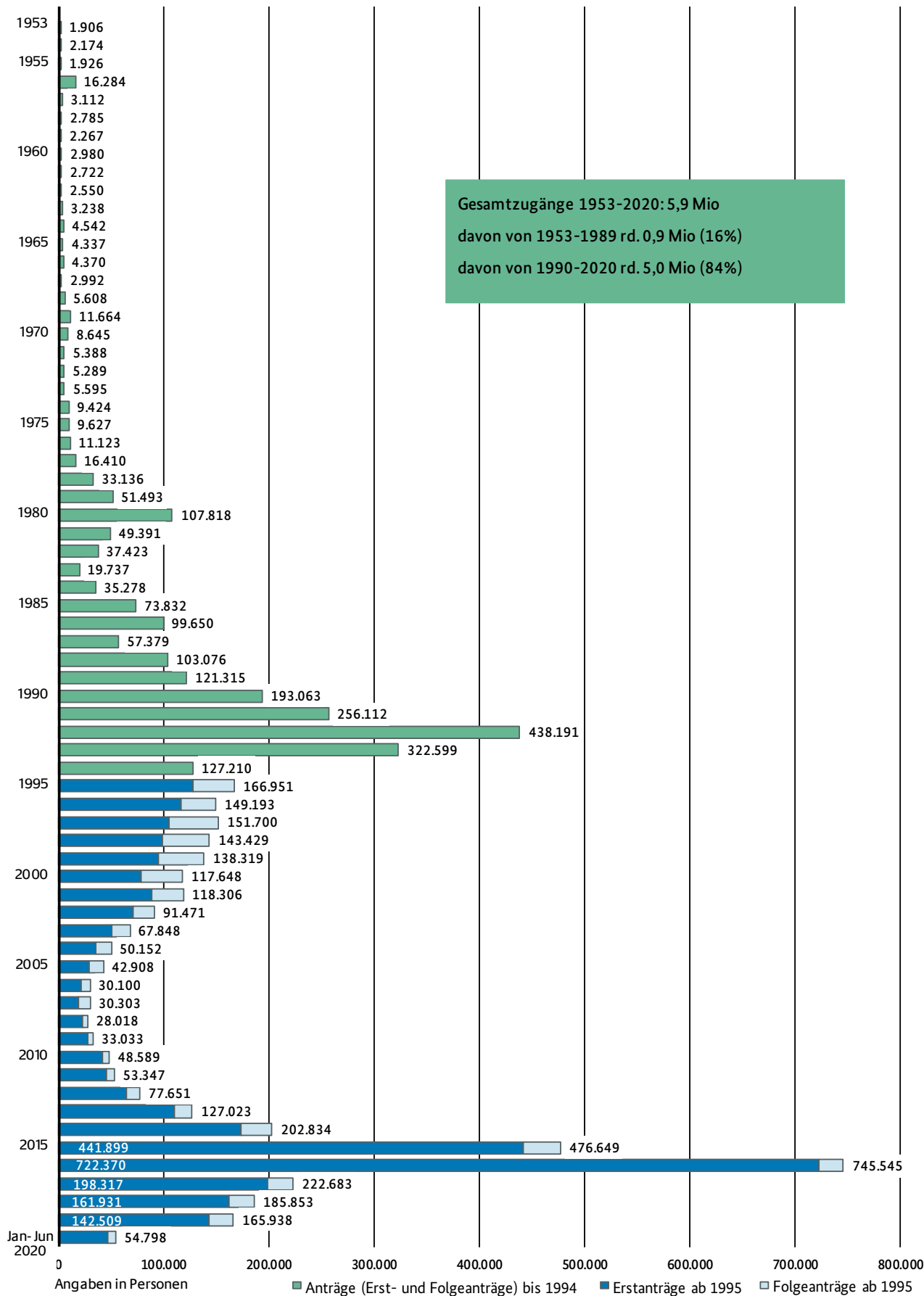
Entwicklung der monatlichen Asylantragszahlen seit Januar 2019





Entwicklung der Asylantragszahlen seit 1953

Entwicklung der jährlichen Asylantragszahlen seit 1953



Entwicklung der Asylantragszahlen seit 1995

Entwicklung der jährlichen Asylantragszahlen seit 1995

ZEITRAUM	ASYLANTRÄGE		
	insgesamt	davon Erstanträge	davon Folgeanträge
1995	166.951	127.937	39.014
1996	149.193	116.367	32.826
1997	151.700	104.353	47.347
1998	143.429	98.644	44.785
1999	138.319	95.113	43.206
2000	117.648	78.564	39.084
2001	118.306	88.287	30.019
2002	91.471	71.127	20.344
2003	67.848	50.563	17.285
2004	50.152	35.607	14.545
2005	42.908	28.914	13.994
2006	30.100	21.029	9.071
2007	30.303	19.164	11.139
2008	28.018	22.085	5.933
2009	33.033	27.649	5.384
2010	48.589	41.332	7.257
2011	53.347	45.741	7.606
2012	77.651	64.539	13.112
2013	127.023	109.580	17.443
2014	202.834	173.072	29.762
2015	476.649	441.899	34.750
2016	745.545	722.370	23.175
2017	222.683	198.317	24.366
2018	185.853	161.931	23.922
2019	165.938	142.509	23.429
Jan-Jun 2020	54.798	47.309	7.489

Entwicklung der monatlichen Asylantragszahlen im Jahr 2020

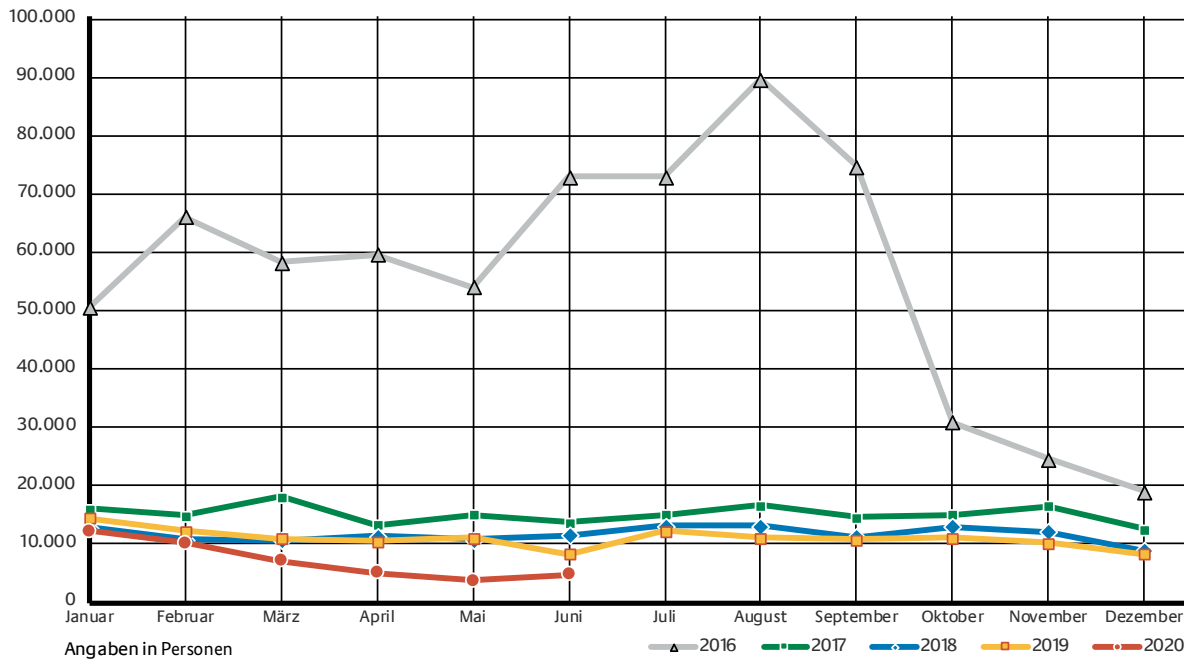
ZEITRAUM	ASYLANTRÄGE		
	insgesamt	davon Erstanträge	davon Folgeanträge
Jan 2020	14.187	12.212	1.975
Feb 2020	11.928	10.140	1.788
Mrz 2020	8.069	7.120	949
Apr 2020	5.695	5.106	589
Mai 2020	4.329	3.777	552
Jun 2020	5.576	4.789	787
Jul 2020			
Aug 2020			
Sep 2020			
Okt 2020			
Nov 2020			
Dez 2020			

Die Monatswerte können wegen evtl. nachträglicher Änderungen nicht zu einem Jahreswert addiert werden.

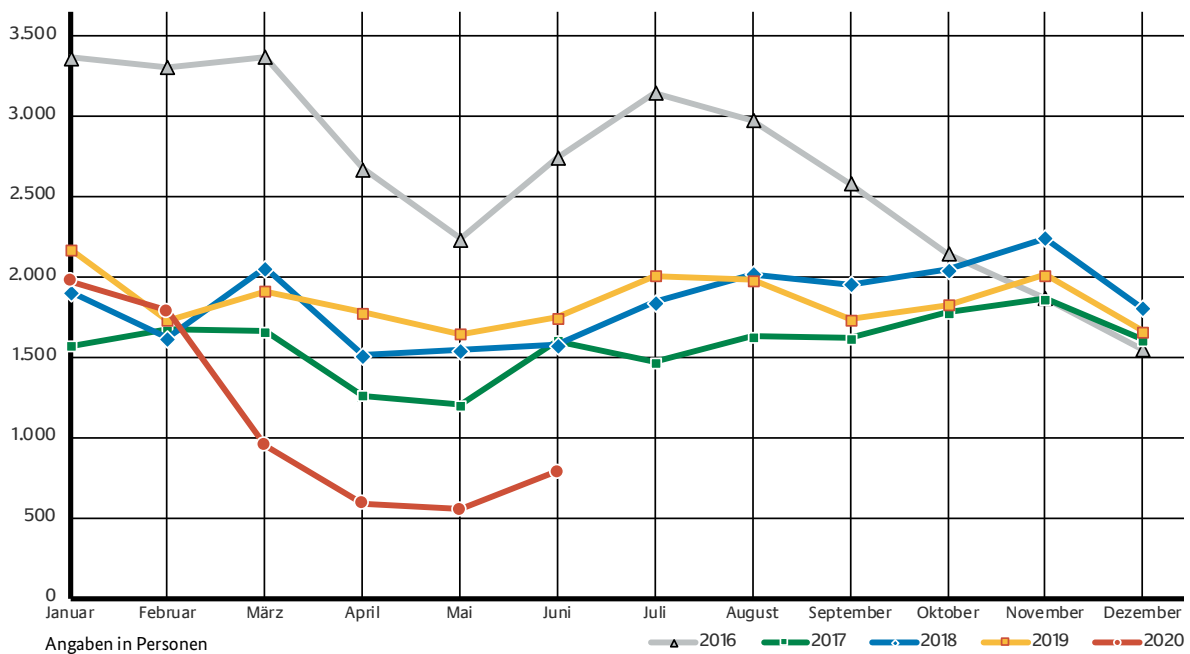


Asylzugangszahlen im 5-Jahres-Vergleich

Entwicklung der Asyl^{er}stantragszahlen im Jahresvergleich (2016 bis 2020)



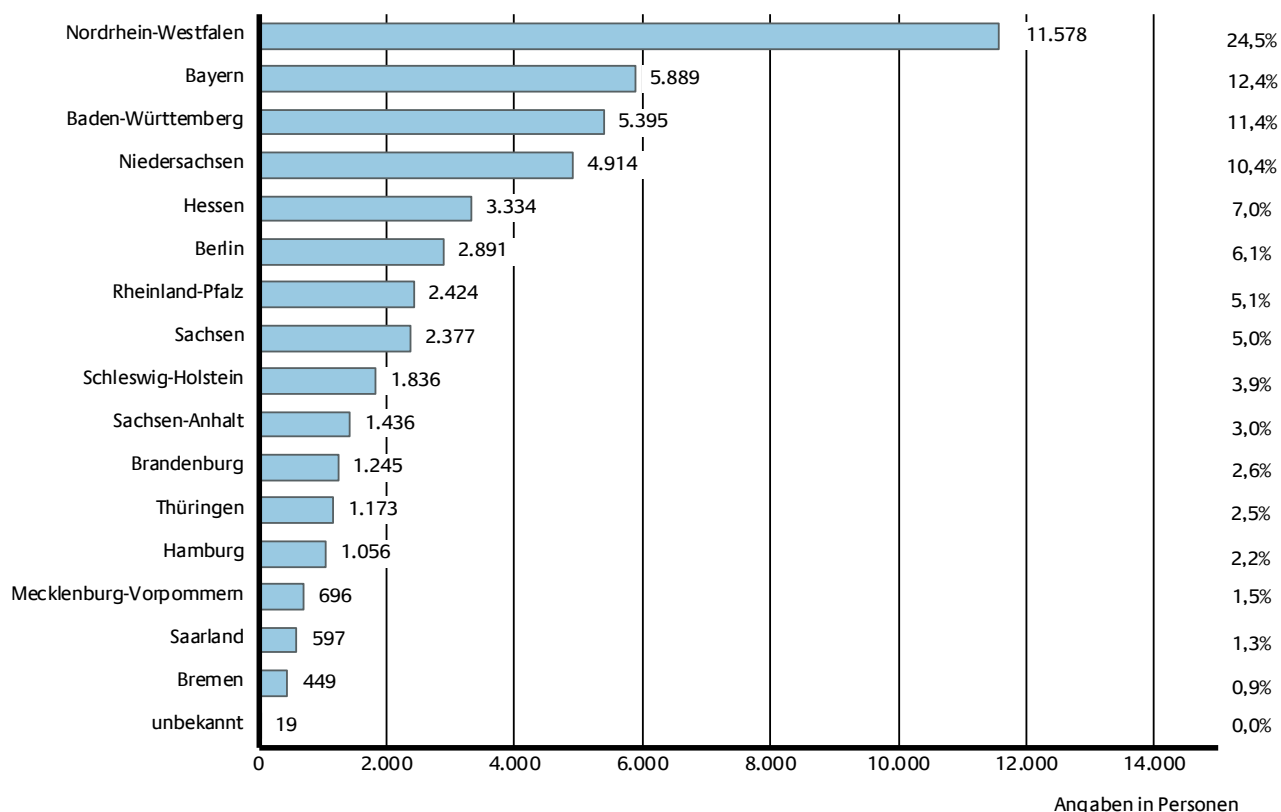
Entwicklung der Asyl^{folge}antragszahlen im Jahresvergleich (2016 bis 2020)





Asylantragszahlen in unterschiedlichen Aufschlüsselungen

Asylerstantragszahlen nach Bundesländern im Berichtszeitraum Januar-Juni 2020



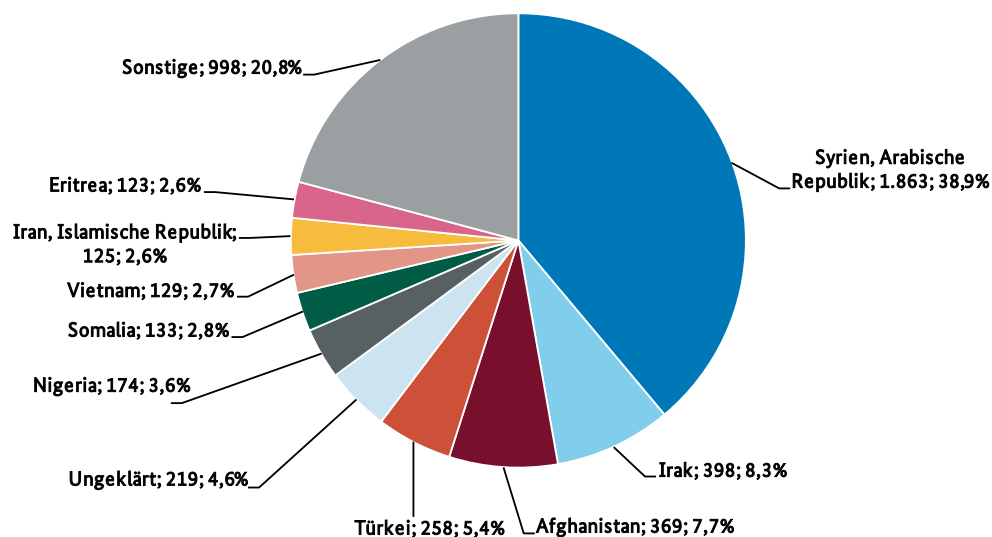
Asylerstanträge nach Altersgruppen und Geschlecht im Berichtszeitraum Januar-Juni 2020

Altersgruppen	Asylerstanträge						prozentualer Anteil männlicher Antragstellenden innerhalb der Altersgruppen	prozentualer Anteil weiblicher Antragstellenden innerhalb der Altersgruppen
	insgesamt		Aufteilung der männlichen Antragstellenden nach Altersgruppen		Aufteilung der weiblichen Antragstellenden nach Altersgruppen			
bis unter 4 Jahre	15.575	32,9%	7.950	29,5%	7.625	37,5%	51,0%	49,0%
von 4 bis unter 6 Jahre	1.454	3,1%	773	2,9%	681	3,3%	53,2%	46,8%
von 6 bis unter 11 Jahre	3.293	7,0%	1.751	6,5%	1.542	7,6%	53,2%	46,8%
von 11 bis unter 16 Jahre	2.942	6,2%	1.609	6,0%	1.333	6,6%	54,7%	45,3%
von 16 bis unter 18 Jahre	1.858	3,9%	1.217	4,5%	641	3,2%	65,5%	34,5%
von 18 bis unter 25 Jahre	6.225	13,2%	4.206	15,6%	2.019	9,9%	67,6%	32,4%
von 25 bis unter 30 Jahre	4.560	9,6%	2.905	10,8%	1.655	8,1%	63,7%	36,3%
von 30 bis unter 35 Jahre	3.749	7,9%	2.233	8,3%	1.516	7,5%	59,6%	40,4%
von 35 bis unter 40 Jahre	2.776	5,9%	1.627	6,0%	1.149	5,7%	58,6%	41,4%
von 40 bis unter 45 Jahre	1.825	3,9%	1.022	3,8%	803	3,9%	56,0%	44,0%
von 45 bis unter 50 Jahre	1.182	2,5%	690	2,6%	492	2,4%	58,4%	41,6%
von 50 bis unter 55 Jahre	767	1,6%	415	1,5%	352	1,7%	54,1%	45,9%
von 55 bis unter 60 Jahre	521	1,1%	280	1,0%	241	1,2%	53,7%	46,3%
von 60 bis unter 65 Jahre	310	0,7%	163	0,6%	147	0,7%	52,6%	47,4%
65 Jahre und älter	272	0,6%	136	0,5%	136	0,7%	50,0%	50,0%
Insgesamt	47.309	100,0%	26.977	100,0%	20.332	100,0%	57,0%	43,0%

Im Zeitraum Januar bis Juni 2020 waren 75,9 % der einen Asylerstantrag stellenden Personen jünger als 30 Jahre, 53,1 % waren minderjährig. 57,0 % aller Erstantragstellenden waren männlich.

Hauptstaatsangehörigkeiten im Juni 2020

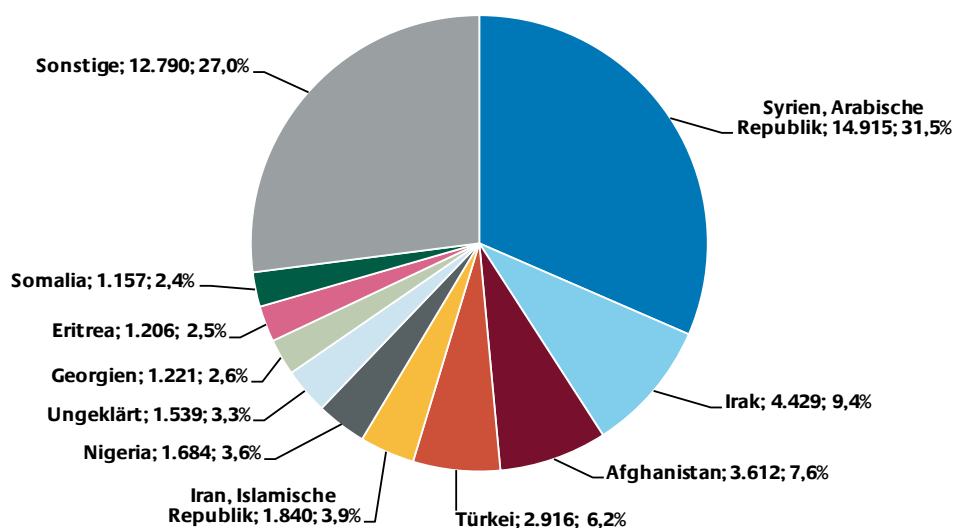
Gesamtzahl der Erstanträge: 4.789



Bei den Top-10-Staatsangehörigkeiten des Monats Juni steht an erster Stelle Syrien mit einem Anteil von 38,9 % aller Erstanträge. Den zweiten Platz nimmt Irak mit einem Anteil von 8,3 % ein. Danach folgt Afghanistan mit 7,7 %. Mehr als die Hälfte (54,9 % bzw. 2.630 Erstanträge) aller in diesem Monat gestellten Erstanträge entfällt damit auf diese drei Staatsangehörigkeiten.

Hauptstaatsangehörigkeiten im Zeitraum Januar - Juni 2020

Gesamtzahl der Erstanträge: 47.309



Bei den Top-10-Staatsangehörigkeiten im Zeitraum Januar bis Juni 2020 steht an erster Stelle Syrien mit einem Anteil von 31,5 % aller Erstanträge. Den zweiten Platz nimmt Irak mit einem Anteil von 9,4 % ein. Danach folgt Afghanistan mit 7,6 %. Fast die Hälfte (48,5 % bzw. 22.956 Erstanträge) aller in diesem Zeitraum gestellten Erstanträge entfällt damit auf diese drei Staatsangehörigkeiten.

Übernahmeersuchen, Zustimmungen und Überstellungen nach der Dublin-III-Verordnung

Übernahmeersuchen an die Mitgliedstaaten			
	Ersuchen	Zustimmungen	Überstellungen
Jan 2020	3.866	1.723	580
Feb 2020	3.673	1.739	582
Mrz 2020	2.783	1.721	232
Apr 2020	1.342	813	5
Mai 2020	683	499	12
Jun 2020	712	328	11
Jul 2020			
Aug 2020			
Sep 2020			
Okt 2020			
Nov 2020			
Dez 2020			
Jan-Jun 2020	13.146	7.857	1.485

Die Monatswerte können wegen evtl. nachträglicher Änderungen nicht zu einem Jahreswert addiert werden.

Übernahmeersuchen von den Mitgliedstaaten			
	Ersuchen	Zustimmungen	Überstellungen
Jan 2020	1.740	1.157	468
Feb 2020	1.586	1.296	435
Mrz 2020	1.322	993	209
Apr 2020	673	662	15
Mai 2020	537	349	43
Jun 2020	889	511	48
Jul 2020			
Aug 2020			
Sep 2020			
Okt 2020			
Nov 2020			
Dez 2020			
Jan-Jun 2020	8.061	5.005	1.588

Die Monatswerte können wegen evtl. nachträglicher Änderungen nicht zu einem Jahreswert addiert werden.

Entscheidungen und Entscheidungsquoten

Im Berichtsmonat Juni 2020 wurden Asylverfahren von 14.297 Personen (12.510 Erst- und 1787 Folgeanträge) vom Bundesamt entschieden. Die meisten Entscheidungen wurden dabei für Syrien (3.630), Irak (1.433) und Türkei (1.178) getroffen. Im Vergleich zum Vormonat (16.748 Entscheidungen) sank die Zahl der Entscheidungen um 14,6 %. Im Vergleich zum Vorjahreswert (Juni 2019: 12.948 Entscheidungen) hat sich die Zahl der Entscheidungen über Asylanträge um 10,4 % erhöht.

Im ersten Halbjahr 2020 wurden insgesamt 78.976 Entscheidungen über Asylanträge getroffen. Im vergleichbaren Vorjahreszeitraum waren es 102.489 Entscheidungen; dies bedeutet einen Rückgang um 22,9 %. Dabei lag die Gesamtschutzquote für alle Staatsangehörigkeiten (Rechtsstellung eines Flüchtlings nach der Genfer Flüchtlingskonvention, subsidiärer Schutz gem. § 4 Abs. 1 AsylG und Abschiebungsverbot gem. § 60 Abs. 5 o. 7 AufenthG) bei 40,1 % (31.682 positive Entscheidungen von insgesamt 78.976). Im Vergleich zum Vorjahreswert (36,3 %) stieg die Gesamtschutzquote um 3,8 % Prozentpunkte.

Im Juni 2020 wurden 914 Entscheidungen im Dublin-Verfahren gezählt, dies entspricht 6,4 % aller Entscheidungen über Asylanträge des Berichtsmonats. Für das bisherige Berichtsjahr 2020 beläuft sich die Zahl der Entscheidungen im Dublin-Verfahren auf 7.823. Somit sind 9,9 % aller Entscheidungen über Asylanträge dem Dublin-Verfahren zuzuordnen.

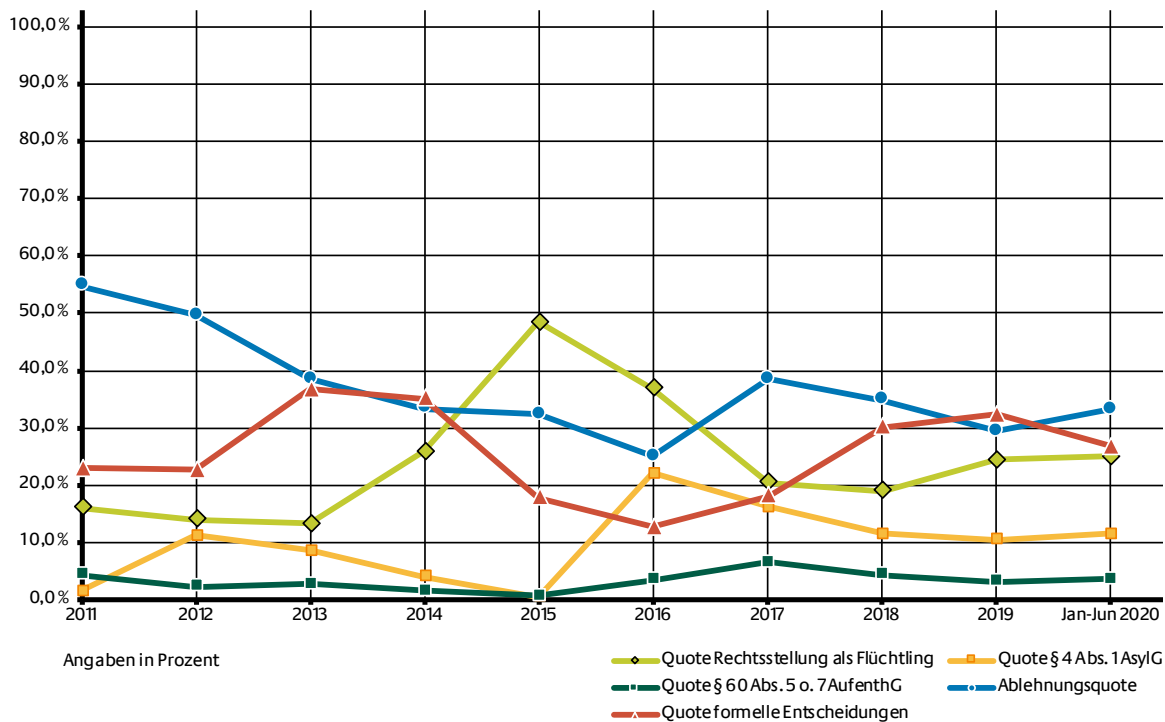
Entscheidungen und Entscheidungsquoten seit 2011 in Jahreszeiträumen

JAHR	ENTSCHEIDUNGEN über Asylanträge												
	ins- gesamt	SACHENTSCHEIDUNGEN										FORMELLE ENTSCHEIDUNGEN	
		davon Rechtsstellung als Flüchtling (§ 3 Abs. 1 AsylG, Art. 16 a GG)*				davon Gewährung von subsidiärem Schutz gem. § 4 Abs. 1 AsylG*		davon Feststellung eines Abschiebungsver- botes gem. § 60 Abs. 5 o. 7 AufenthG*		davon Ablehnungen (unbegründet abgel. / offens. unbegr. abgel.)			
2011	43.362	7.098	16,1%	652	1,5%	666	1,5%	1.911	4,4%	23.717	54,7%	9.970	23,0%
2012	61.826	8.764	14,0%	740	1,2%	6.974	11,3%	1.402	2,3%	30.700	49,7%	13.986	22,6%
2013	80.978	10.915	13,3%	919	1,1%	7.005	8,7%	2.208	2,7%	31.145	38,5%	29.705	36,7%
2014	128.911	33.310	25,8%	2.285	1,8%	5.174	4,0%	2.079	1,6%	43.018	33,4%	45.330	35,2%
2015	282.726	137.136	48,5%	2.029	0,7%	1.707	0,6%	2.072	0,7%	91.514	32,4%	50.297	17,8%
2016	695.733	256.136	36,8%	2.120	0,3%	153.700	22,1%	24.084	3,5%	173.846	25,0%	87.967	12,6%
2017	603.428	123.909	20,5%	4.359	0,7%	98.074	16,3%	39.659	6,6%	232.307	38,5%	109.479	18,1%
2018	216.873	41.368	19,1%	2.841	1,3%	25.055	11,6%	9.548	4,4%	75.395	34,8%	65.507	30,2%
2019	183.954	45.053	24,5%	2.192	1,2%	19.419	10,6%	5.857	3,2%	54.034	29,4%	59.591	32,4%
Jan-Jun 2020	78.976	19.748	25,0%	963	1,2%	9.106	11,5%	2.828	3,6%	26.208	33,2%	21.086	26,7%

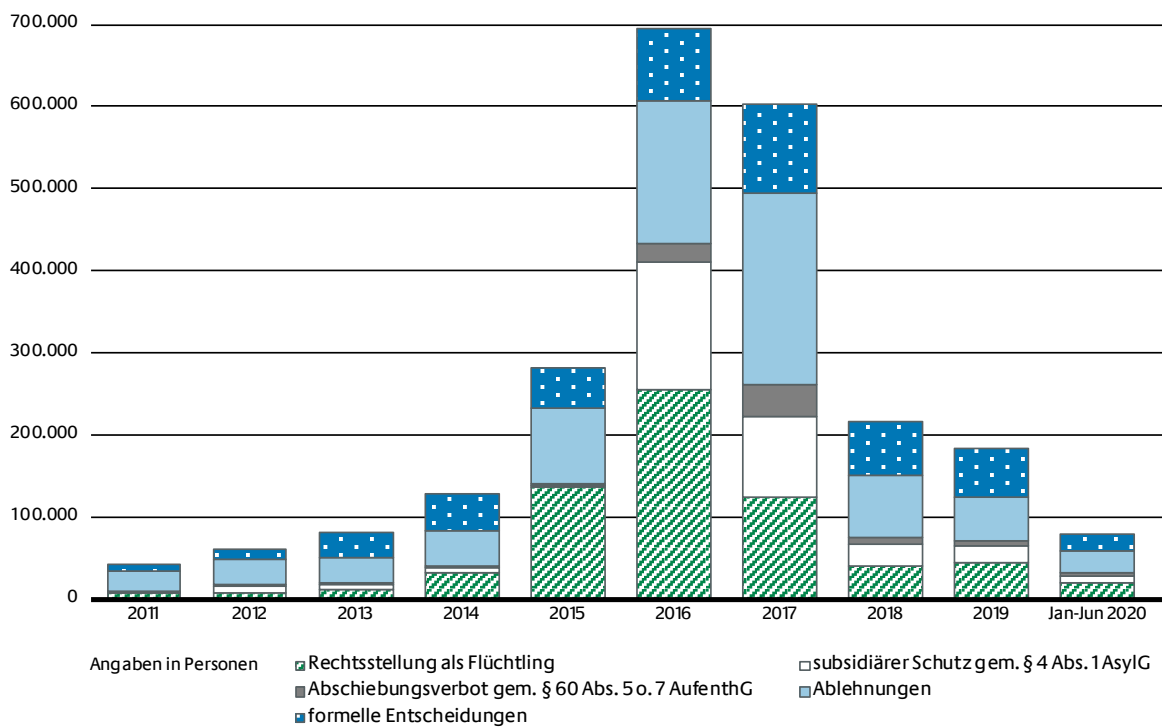
* Rechtsgrundlage für Entscheidungen zu Flüchtlingsschutz, subsidiärem Schutz und Abschiebungsverboten, die bis zum 30.11.2013 getroffen wurden, war § 60 Abs. 1, § 60 Abs. 2, 3 oder 7 S. 2 bzw. § 60 Abs. 5 oder 7 S. 1 AufenthG. Entsprechende Entscheidungen, die ab dem 01.12.2013 getroffen werden, gründen auf § 3 Abs. 1 AsylG, § 4 Abs. 1 AsylG bzw. § 60 Abs. 5 oder 7 AufenthG.



Entwicklung der einzelnen Entscheidungsarten seit 2011 in Prozent



Entwicklung der einzelnen Entscheidungsarten seit 2011 in absoluten Werten





Verfahrensdauer

Die Gesamtverfahrensdauer der Erst- und Folgeanträge für das gesamte Bundesgebiet betrug im Zeitraum Januar bis Juni 2020 8,0 Monate. Bei den Jahresverfahren, welche alle Entscheidungen über Erst- und Folgeanträge mit Antragstellung in den vergangenen 12 Monaten umfasst, betrug die Dauer 4,0 Monate.

Anhängige Asylerst- und Asylfolgeverfahren

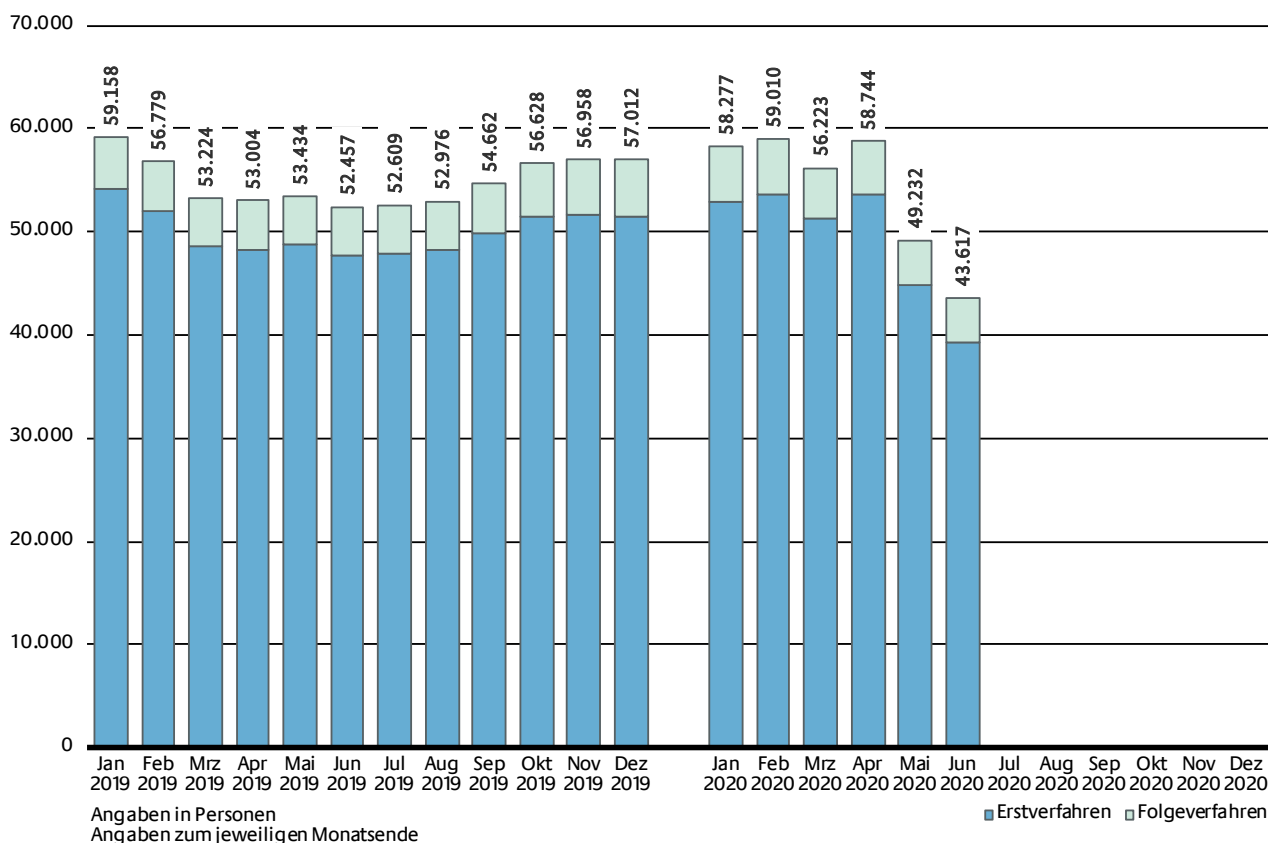
Am 30.06.2020 waren Asylverfahren von 43.617 Personen noch nicht vom Bundesamt entschieden, davon

- Syrien mit 11.562 anhängigen Verfahren (26,5 % aller anhängigen Verfahren),
- Irak mit 4.365 anhängigen Verfahren (10,0 % aller anhängigen Verfahren) und
- Türkei mit 3.982 anhängigen Verfahren (9,1 % aller anhängigen Verfahren).

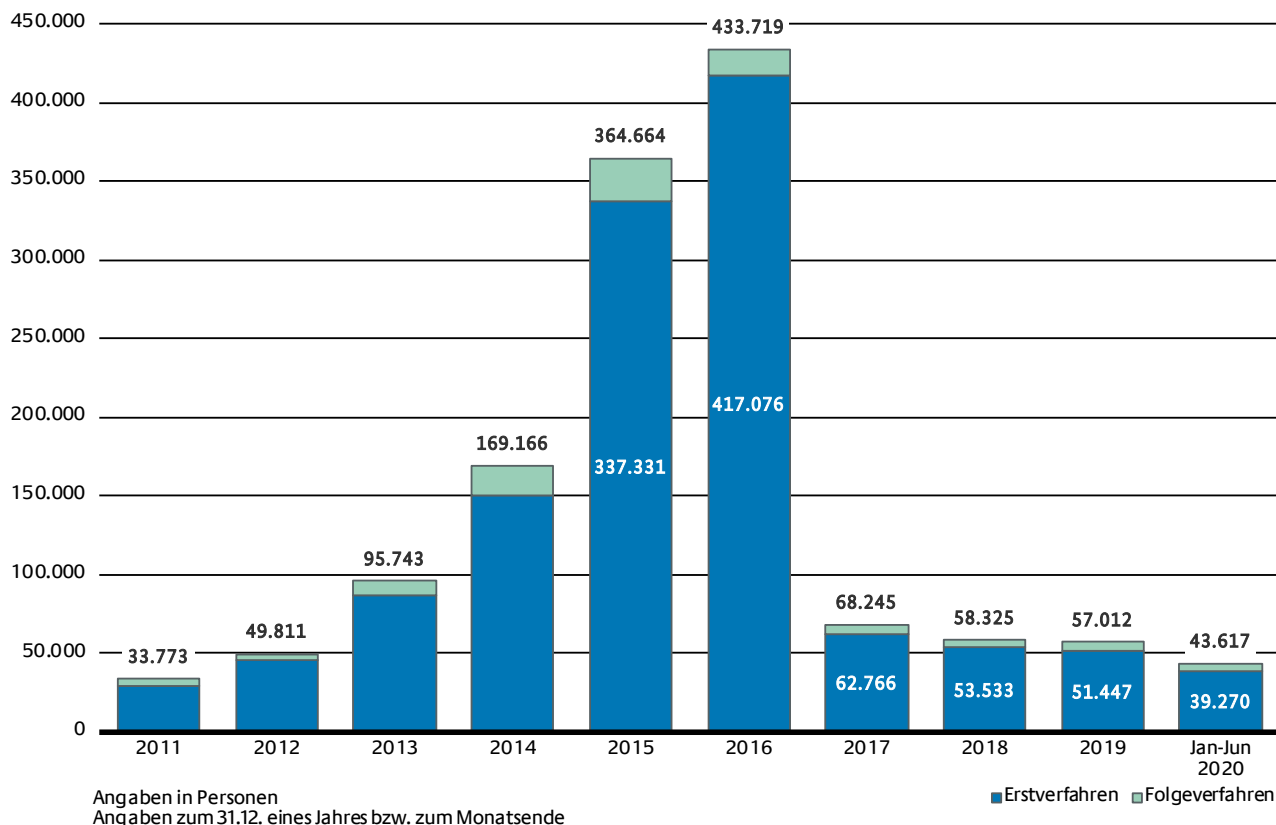
Im Vergleich mit dem Vormonatswert (49.232 anhängige Verfahren) zeigt sich eine Abnahme der anhängigen Asylverfahren um 11,4 % (-5.615 anhängige Verfahren). Im Vergleich zum Vorjahreswert (52.457 anhängige Verfahren) ist ein Rückgang um 16,9 % (-8.840 anhängige Asylverfahren) zu verzeichnen.

Von allen insgesamt anhängigen Verfahren beim Bundesamt entfallen 1.414 anhängige Verfahren auf den Dublin-Bereich (1.275 anhängige Erstverfahren, 139 anhängige Folgeverfahren); dies entspricht 3,2 % aller insgesamt beim Bundesamt anhängigen Verfahren.

Entwicklung der anhängigen Asylverfahren seit Januar 2019



Entwicklung der anhängigen Asylverfahren seit 2011



Widerrufsprüfverfahren

Im Juni 2020 sind insgesamt 26.759 Entscheidungen über Widerrufsprüfverfahren getroffen worden. Im Vormonat waren es 28.006 Entscheidungen.

Im ersten Halbjahr 2020 wurden insgesamt 156.338 Entscheidungen über Wiederrufsprüfverfahren getroffen. Gegenüber dem Vorjahreszeitraum (62.105) stieg die Zahl der Entscheidungen um 151,7 %. Die meisten Entscheidungen im Zeitraum Januar bis Juni 2020 betrafen Staatsangehörige aus Syrien (93.129 Entscheidungen) und dem Irak (24.463 Entscheidungen). Die Widerrufsquote im bisherigen Berichtsjahr lag bei 3,0 % (4.745 Entscheidungen von insgesamt 156.338).

Am 30. Juni 2020 waren 155.516 Widerrufsprüfverfahren anhängig.

Entwicklung der Widerrufsprüfverfahren der letzten vier Jahre

JAHR	ANGELEGTE WIDERRUFS-PRÜF-VERFAHREN	ENTSCHEIDUNGEN in WIDERRUFSPRÜFVERFAHREN							ANHÄNGIGE WIDERRUFS-PRÜF-VERFAHREN
		ins-gesamt	davon Widerruf/ Rücknahme Art. 16 a GG	davon Widerruf/ Rücknahme Flüchtlings-eigenschaft	davon Widerruf/ Rücknahme subsidiärer Schutz	davon Widerruf/ Rücknahme Abschie-bungsverbot	Widerrufsquote in %	davon kein Widerruf/ keine Rücknahme	
2017	77.106	2.527	61	214	34	112	16,7%	2.106	76.625
2018	192.664	85.052	42	535	184	221	1,2%	84.070	182.332
2019	205.285	170.406	119	3.370	939	1.182	3,3%	164.796	215.618
Jan-Jun 2020	97.469	156.338	54	3.747	435	509	3,0%	151.593	155.516

Asylanträge in Europa

Eurostat erstellt – gemäß Artikel 4 der Verordnung (EG) Nr. 862/2007 des Europäischen Parlaments und des Rates zu Gemeinschaftsstatistiken über Wanderung und internationalen Schutz – die Asylstatistiken der Europäischen Union. Die Zahlen zu Asylanträgen (Erst- und Folgeanträge) werden nachfolgend durch Angaben der IGC (Intergovernmental Consultations on Migration, Asylum and Refugees) und nationaler Behörden ergänzt.

Asylbewerberzugänge (Erst- und Folgeverfahren) im internationalen Vergleich 2020

Staaten	Jan	Feb	Mrz	Apr	Mai	Jun	Jul	Aug	Sep	Okt	Nov	Dez
Europa - EU												
Belgien ²⁾³⁾	2.740	1.990	1.115	235								
Bulgarien ³⁾	90	40	70									
Dänemark ²⁾³⁾	205	170	120	35								
Deutschland ⁴⁾	15.445	12.990	8.895	5.685	4.329	5.576						
Estland ³⁾	5	10	-	-	-							
Finnland ²⁾³⁾	400	340	275	150								
Frankreich ²⁾³⁾	13.290	11.400	6.860	175	3.185							
Griechenland ²⁾³⁾	9.460	8.795	2.410	-								
Irland ²⁾³⁾	305	245	175	30								
Italien ³⁾	3.665	3.715	1.115									
Kroatien ³⁾	190	155	100	35								
Lettland ³⁾	15	10	30									
Litauen ³⁾	25	30	10	5								
Luxemburg ³⁾	165	125	125									
Malta ³⁾	350	285	110									
Niederlande ²⁾³⁾	2.115	1.665	1.115	295	360							
Österreich ²⁾³⁾	1.505	1.105	810	340								
Polen ³⁾	370	360	165	60								
Portugal ³⁾	190	140	120									
Rumänien ³⁾	415	340	340									
Schweden ²⁾³⁾	2.080	1.675	1.710	1.035	995							
Slowakei ³⁾	20	15	10	10								
Slowenien ³⁾	235	150	165	15	445							
Spanien ²⁾³⁾	14.635	14.475	8.110	60	55							
Tschechien ³⁾	120	130	60									
Ungarn ³⁾	35	25	10	10	10							
Zypern ³⁾	1.010	1.435	850									
Gesamt	69.075	61.805	34.880									
Sonstige Staaten												
Island ³⁾	85	90	60	5	5							
Liechtenstein ³⁾	-	10	-	5	-							
Norwegen ²⁾³⁾	225	175	100	35	35							
Schweiz ²⁾³⁾	1.245	1.070	965	330	375							
Vereinigtes Königreich ²⁾³⁾	4.235	3.805	2.615	1.195								
Australien ²⁾	2.143	2.162	2.467	1.741								
Kanada ²⁾	4.698	4.140	3.579	1.568								
Neuseeland ²⁾	48	49	44	3								
Vereinigte Staaten ¹⁾²⁾	6.911	9.292	12.156	10.900								

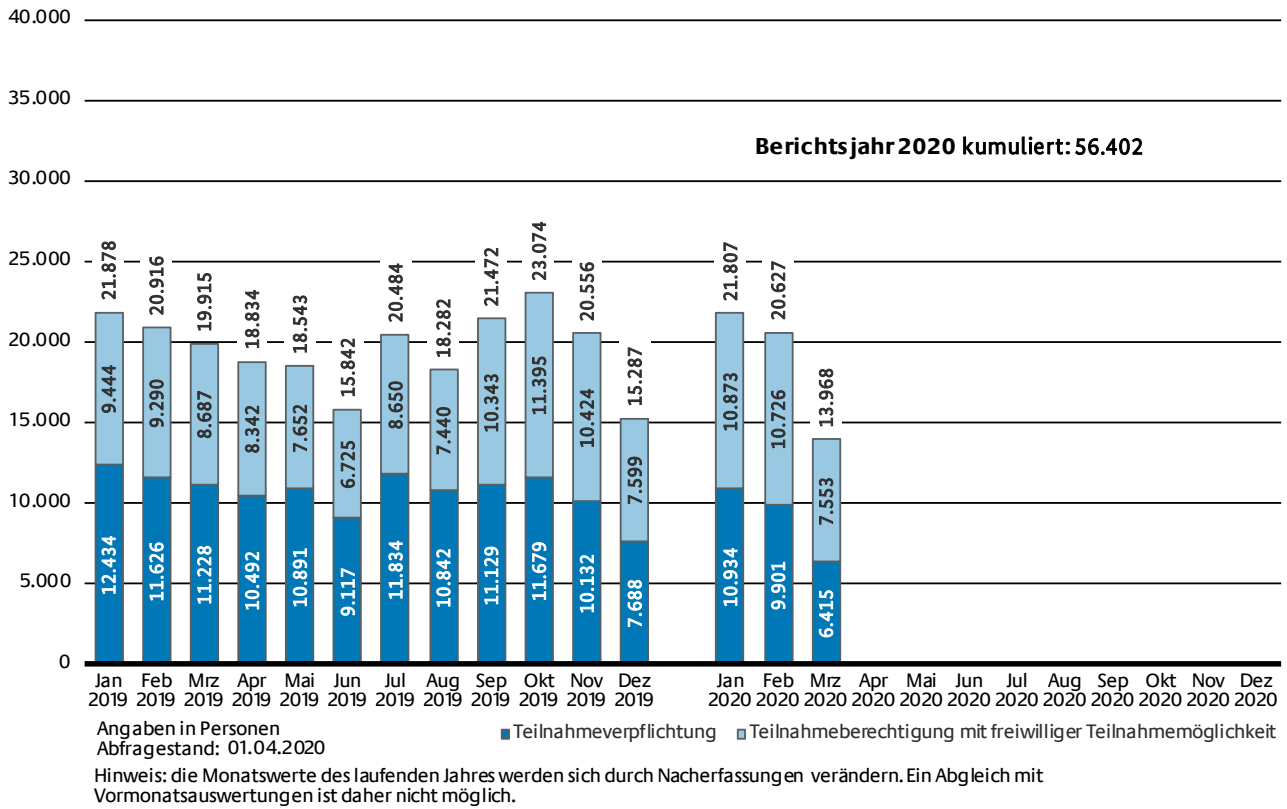
¹⁾Hauptantragsteller

Quelle:²⁾ IGC ³⁾ Eurostat ⁴⁾ nat. Beh.
Stand Eurostat: 30.06.2020
Stand IGC: 01.07.2020

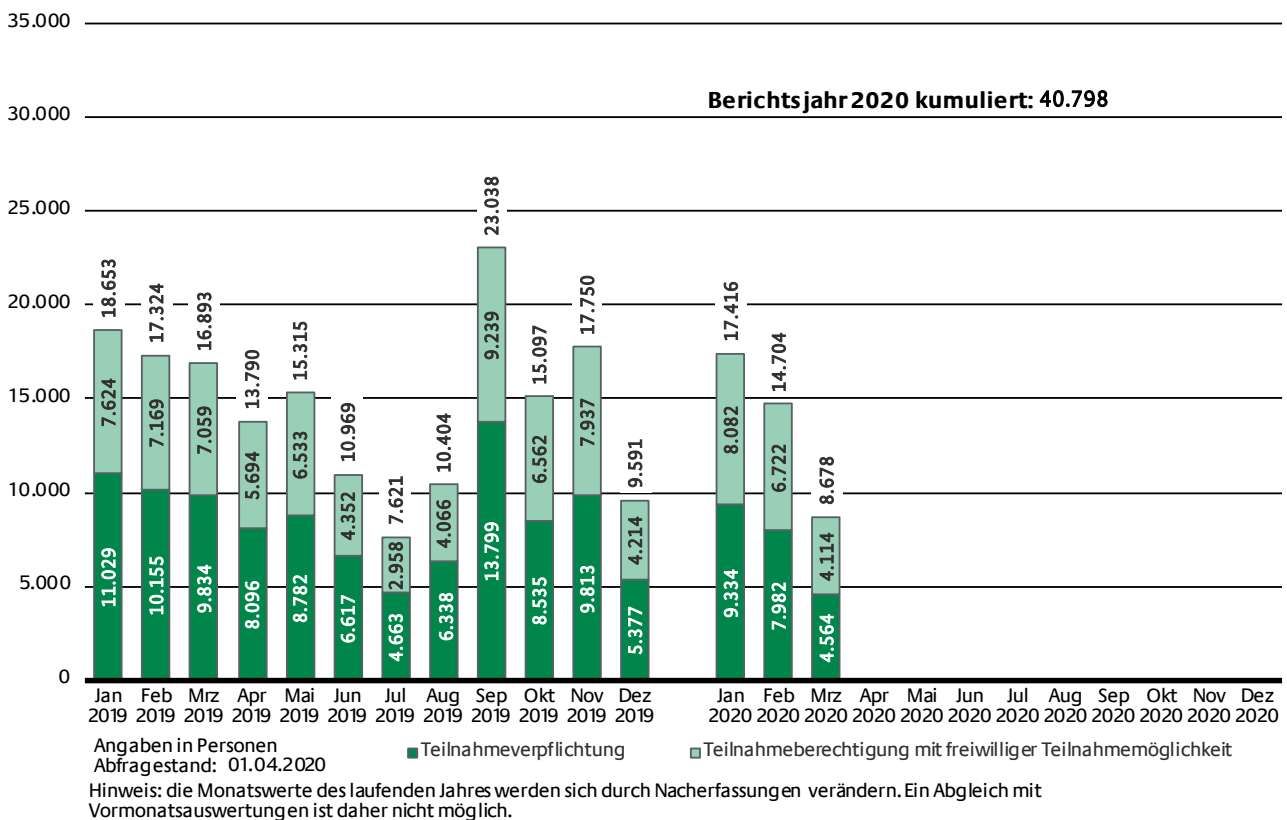


Integration

Ausgestellte Teilnahmeverpflichtungen/-berechtigungen seit Januar 2019



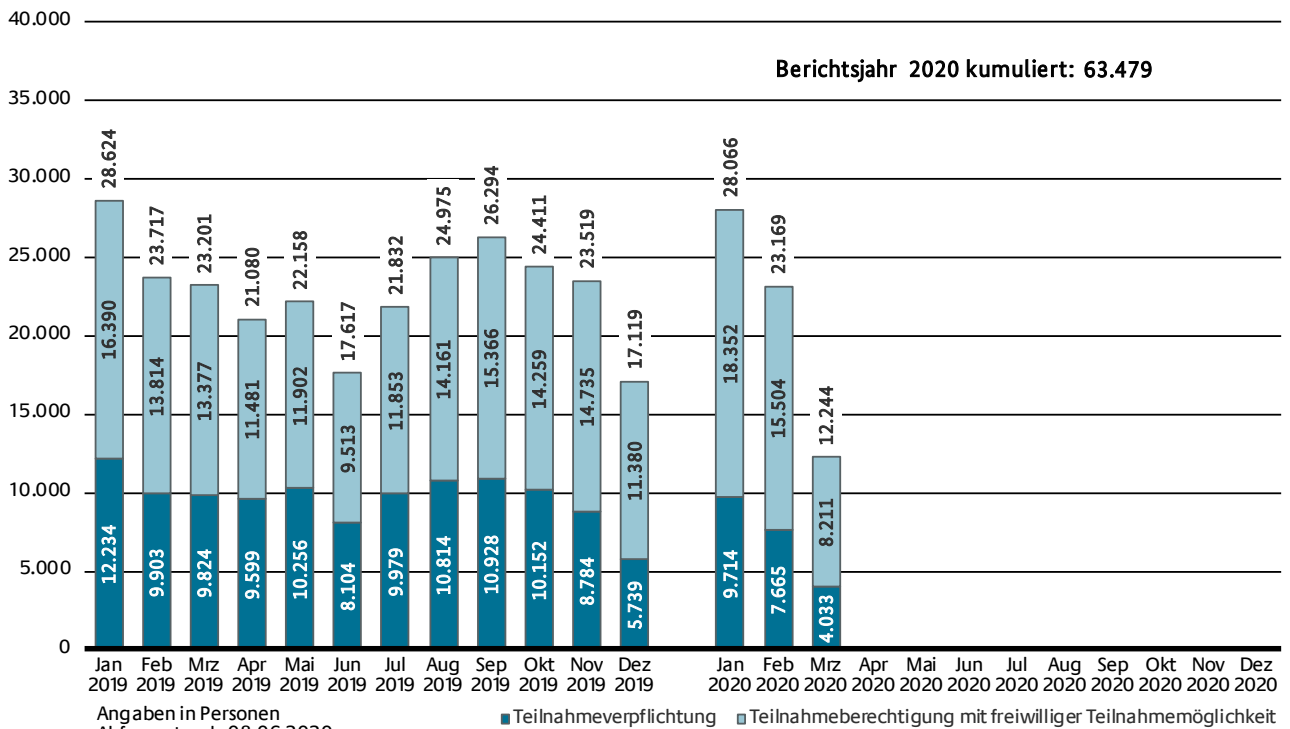
Neue Integrationskursteilnehmende seit Januar 2019





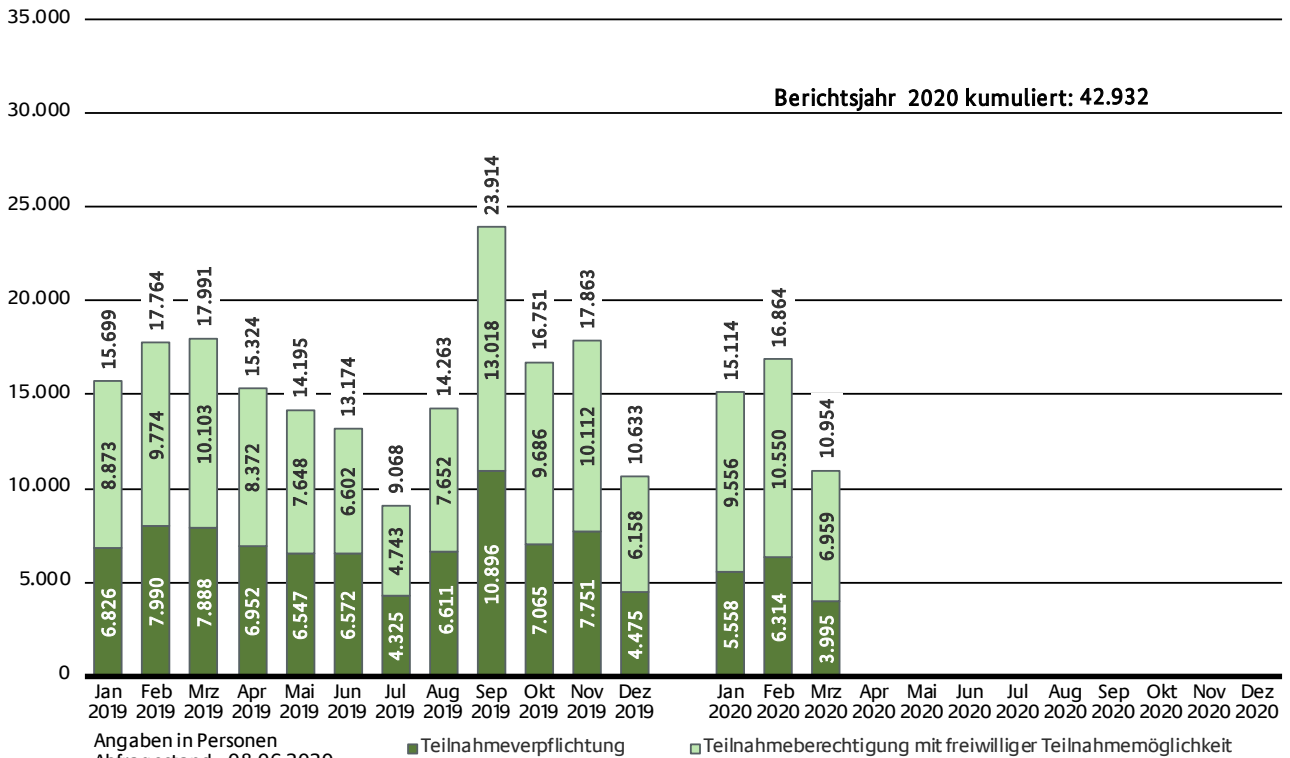
Berufsbezogene Sprachkurse

Ausgestellte Teilnahmeverpflichtungen/-berechtigungen seit Januar 2019



Hinweis: die Monatswerte des laufenden Jahres werden sich durch Nacherfassungen verändern. Ein Abgleich mit Vormonatsauswertungen ist daher nicht möglich.

Neue Kursteilnehmende seit Januar 2019



Hinweis: die Monatswerte des laufenden Jahres werden sich durch Nacherfassungen verändern. Ein Abgleich mit Vormonatsauswertungen ist daher nicht möglich.